

Art. 90560

BAR



IT Attacco per specchietti e traversini Ø 9/18 mm

La sfera gommata permette di ridurre urti e vibrazioni. Spessore in gomma pretagliato.

Sistema di fissaggio orientabile. Struttura in metallo presso fuso ad alta resistenza.

Compatibile con tutte le custodie Optiline.

Sistema di aggancio/sgancio rapido DUOLOCK.

FR Fixation spécifique pour rétroviseurs et tubulaires Ø 9/18 mm

La boule avec revêtement en caoutchouc permet de réduire les chocs et les vibrations. Épaisseur de caoutchouc prédécoupé. Système de fixation réglable. Structure en métal sous pression à haute résistance.

Compatible avec toutes les pochettes Optiline.

Système de fixation et de décrochage rapide DUOLOCK.

DE Spezifische Befestigung für Rückspiegel-Arm und Rohrformen von Ø 9/18 mm

Die Kugel aus Gummibeschichtung reduziert die Stöße und die Vibrationen. Vorgeschritten Gummidicke. Einstellbar Befestigungssystem.

Hochfeste Metalldruckgussstruktur. Kompatibel mit alle die Hüllen Optiline.

Schnelles Kupplung und Entkupplungssystem DUOLOCK.

EN Mirror and crossbar mount Ø 9/18mm

The rubberized ball reduces shocks and vibrations. Pre-cut rubber spacer.

Adjustable fixing system. Heavy duty metal die-casting structure.

Compatible with all Optiline cases.

DUOLOCK quick fixing/release system.

ES Fijación específica para retrovisores y tubular Ø 9/18 mm

La pelota de goma permite reducir golpes y vibraciones. Espaciador de goma precortado. Sistema de fijación ajustable.

Estructura de metal fundido a presión de alta resistencia.


Compatible con todos los estuches Optiline. Sistema de fijación / liberación rápida DUOLOCK.

NL Spiegel- en dwarsstangmontage - Ø 9/18 mm

De rubberen bal zorgt ervoor dat schokken en trillingen worden verminderd. Voorgesneden rubberen vulring.

Verstelbaar bevestigingssysteem. Structuur van gegoten metaal met hoge weerstand. Kompatibel met alle Optiline koffers.

DUOLOCK snelkoppeling/ontkoppelingssysteem.



Ø 9~18 mm

 **Optiline**

LAMPA S.p.A.
Via G. Rossa, 53/55,
46019 Viadana (MN) ITALY
Tel. +39 0375 820700
UNI EN ISO 9001:2015 Certified Company
service@lampa.it
www.optiline.it

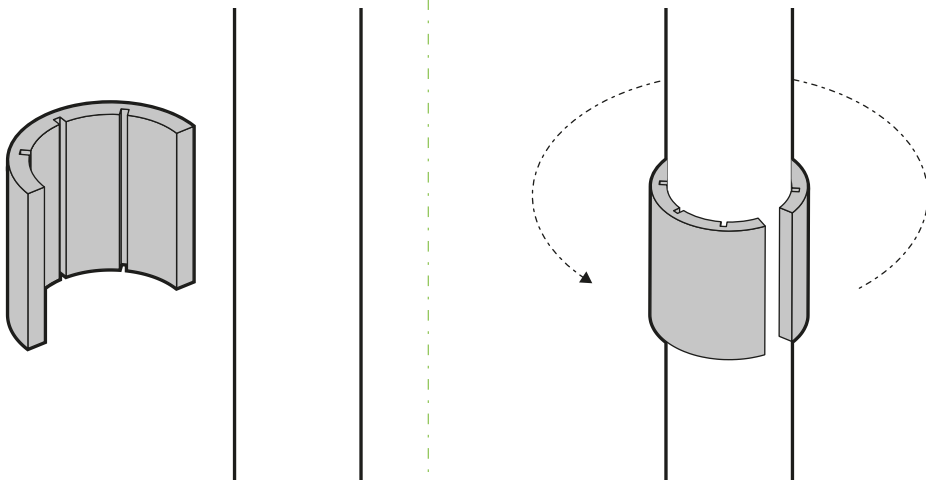
Garanzia / Warranty



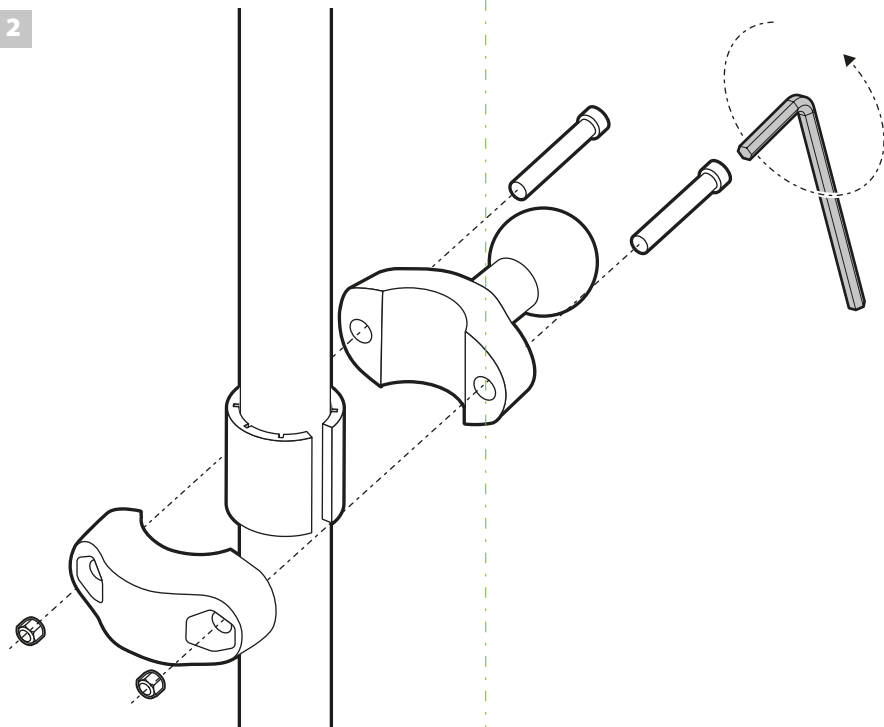
Made in China



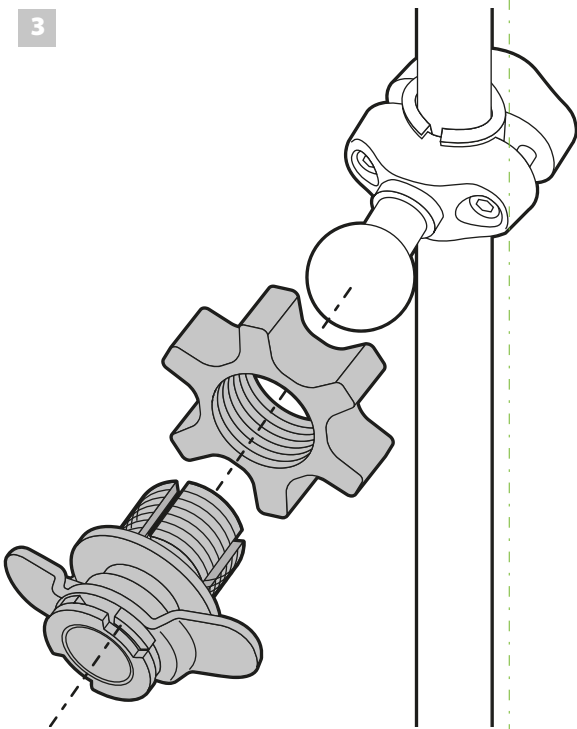
1



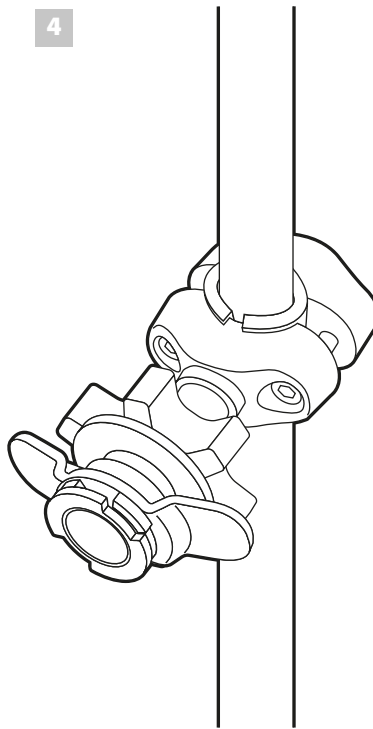
2



3



4



Video di installazione
Installation video



Allentare il dado prima di regolare il supporto per evitare di danneggiare l'articolo.

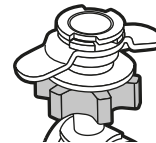
Loosen the nut before adjusting the mount to avoid damaging the item.

Desserrez l'écrou avant de régler le support pour éviter d'endommager l'article.

Lösen Sie die Mutter, bevor Sie den Halter einstellen, um eine Beschädigung des Gegenstands zu vermeiden.

Aflobe la tuerca antes de ajustar el soporte para evitar dañar el artículo.

Draai de moer los voordat u de houder aanpast om beschadiging van het item te voorkome



Attenzione: Le viti potrebbero allentarsi a causa di circostanze incontrollabili, è sufficiente controllarle e serrarle prima dell'installazione.

Warning: Screws might loosen due to uncontrollable circumstances, simply check and tighten it prior to installation.

Attention: Les vis peuvent se desserrer en raison de circonstances incontrôlables, il vous suffit de les vérifier et de les serrer avant l'installation.

Warnung: Die Schrauben können sich aufgrund unkontrollierbarer Umstände lösen, Sie müssen sie nur vor der Installation überprüfen und festziehen.

Advertencia: Los tornillos pueden aflojarse debido a circunstancias incontrolables, solo necesita verificarlos y apretarlos antes de la instalación.

Waarschuwing: Schroeven kunnen losraken als gevolg van oncontroleerbare omstandigheden, controleer en draai ze gewoon vast voordat u ze installeert.